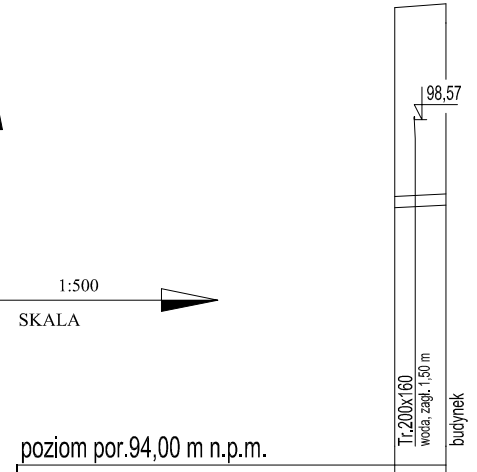


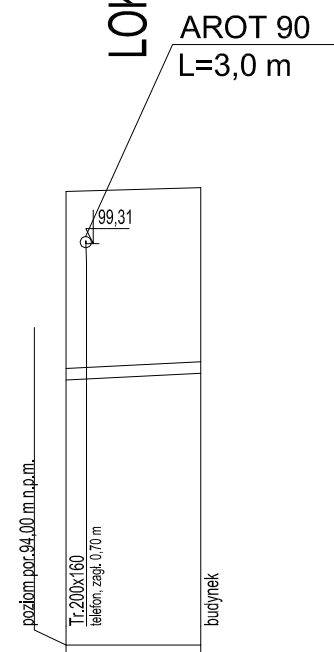
LOKAL NR 4



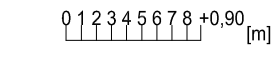
| | | |
|-------------------------------|----------------|--------|
| Węzeł | T8 | 8/4 |
| Rzędna terenu [m n.p.m.] | 100,05 | 100,10 |
| Rzędna dna rury [m n.p.m.] | 97,40 97,42 | 97,44 |
| Zagłębienie [m] | 2,65 2,66 | |
| Materiał, Średnica/Spadek [%] | PCW160 1,00 | |
| Długość [m] | 3,40 | |
| Odległość [m] | 0,00 1,30 | 3,40 |
| Kąt załamania [°] | | |



LOKAL NR 1



| | | |
|-------------------------------|----------------|--------|
| Węzeł | T12 | 8/1 |
| Rzędna terenu [m n.p.m.] | 100,00 | 100,05 |
| Rzędna dna rury [m n.p.m.] | 97,51 97,52 | 97,60 |
| Zagłębienie [m] | 2,49 | 2,45 |
| Materiał, Średnica/Spadek [%] | PCW160 1,00 | |
| Długość [m] | 8,90 | |
| Odległość [m] | 0,00 1,30 | 8,90 |
| Kąt załamania [°] | | |



| | | |
|------------------------|---|---------------|
| Przedmiot opracowania: | BUDOWA SIECI KANALIZACJI SANITARNEJ Z PRZYŁĄCZAMI W MIEJSCOWOŚCI ŁĘKI KOŚCIELNE GM. KRZYŻANÓW | |
| Tytuł: | PROFIL PRZYŁĄCZY DO BUDYNKU NR 8 | |
| Adres: | DZ.NR EW. 374/5, 374/4, 374/3, 374/2, 374/1, 55, 56, 60 OBRĘB ŁĘKI MAJĄTEK, WOJ.ŁÓDZKIE, POW.ŁĘCZYCKI, GM.KRZYŻANÓW | |
| Inwestor: | AGENCJA NIERUCHOMOŚCI ROLNYCH ODDZIAŁ TERENOWY W WARSZAWIE FILIA W ŁODZI UL. PÓŁNOCNA 27/29, 91-420 ŁÓDŹ | |
| Projektował: | Imię i Nazwisko, nr upr. | Podpis: |
| | mgr inż. Marek Szulc upr.25/86, LOD/1592/PWOS/11 | KWIECIEŃ 2015 |
| | | Skala: |
| | | 1:500/100 |
| | | Nr rys. |
| | | 6 |