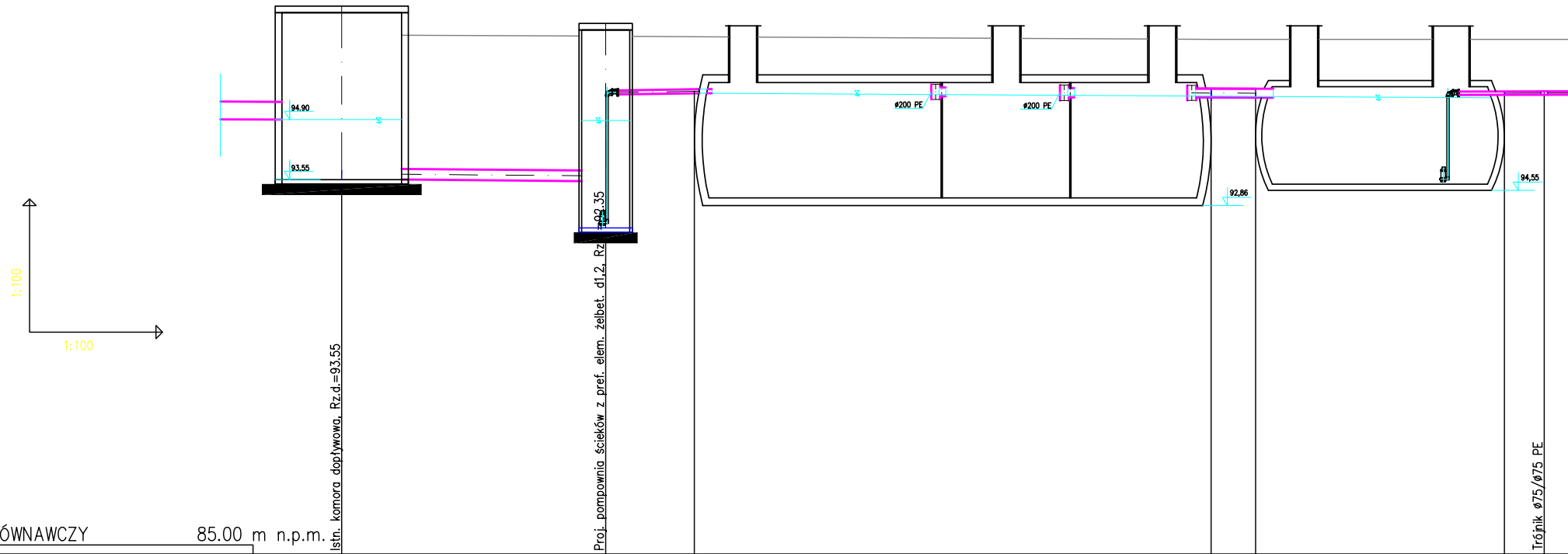
94.90
93.55
92.35
ø200 PE
ø200 PE
92,86
94,55
1:100
1:100
Istn. komora dopływowa, Rz.d.=93.55
Proj. pompownia ścieków z pref. elem. żelbet. d1,2, Rz
Trójnik ø75/ø75 PE

POZIOM PORÓWNAWCZY 85.00 m n.p.m.

RZĘDNA TERENU ISTN.	96.70		96.67		96.66		96.60		96.60		96.60		96.60
RZĘDNA OSI RUROCIĄGU	93.65		93.50 95.40		95.43		95.39		95.39		95.39		95.39
ZAGŁĘBIENIE OSI RUROCIĄGU	3.05		3.17 1.27		1.23		1.21		1.21		1.21		1.21
SPADKI, DŁUGOŚCI		2.2% 5.95m		1.5% 2.00m		OSADNIK WSTĘPNY		1.00 0.5		ZBIORNIK WYRÓWNAWCZY		0.3%	
ŚREDNICA, MATERIAŁ		ø200PCW L=5.95m		ø90x3,5PE80 SDR 17 L=2.00m		L=11.65m		ø200x7,7PE		L=5.61m		ø75x4,3	
ODLEGŁOŚCI	0.00	5.95	5.95	2.00	7.95	11.65	19.60	1.00	20.60	5.61	26.21	0.90	27.11
HEKTOMETRY	1		2		3		3’		4		4’		t1

0

EPI-Graf, Generator rysunkowy 7.04

PROFILE PRZEPŁYWU SCIEKÓW

SKALA 1:100/100

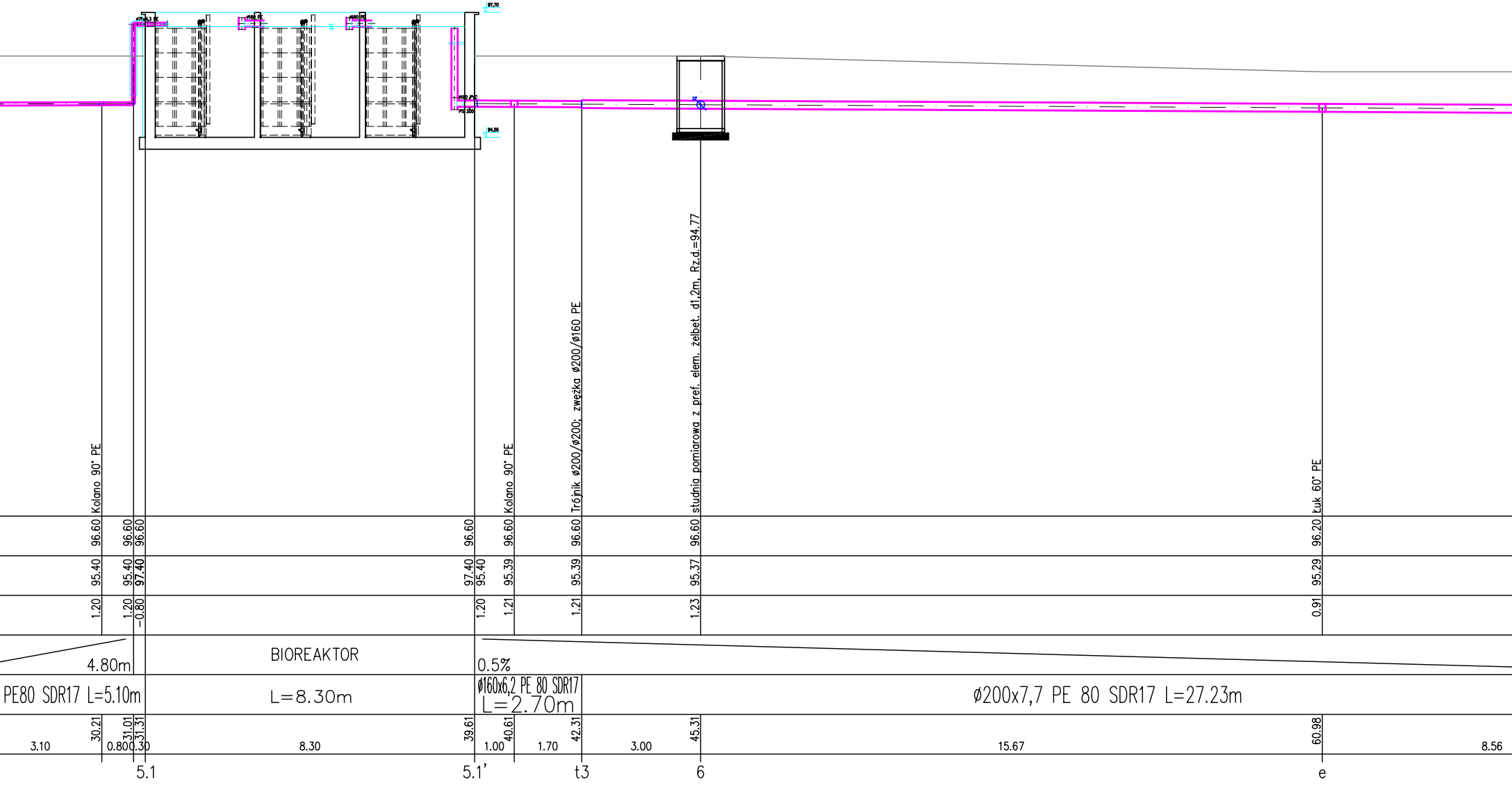

ø75x4,3 PE
ø160 PE
ø160 PE
97,70
94,55
ø160 PVC
PS 200
Kolano 90° PE
Kolano 90° PE
Trójnik ø200/ø200; zwężka ø200/ø160 PE
studnia pomiarowa z pref. elem. żelbet. d1,2m, Rz.d.=94.77
Łuk 60° PE
96.60
96.60
96.60
96.60
96.60
96.60
96.60
96.20
95.40
95.40
97.40
97.40
95.40
95.39
95.39
95.37
95.29
1.20
1.20
-0.80
1.20
1.21
1.21
1.23
0.91
4.80m
BIOREAKTOR
0.5%
PE80 SDR17 L=5.10m
L=8.30m
ø160x6,2 PE 80 SDR17
L=2.70m
ø200x7,7 PE 80 SDR17 L=27.23m
30.21
31.01
31.31
39.61
40.61
42.31
45.31
60.98
3.10
0.80
0.30
8.30
1.00
1.70
3.00
15.67
8.56
5.1
5.1'
t3
6
e


Istn. studnia wylotowa
96.20
97.00
97.00
95.25
1.75
29.93m
69.54
7

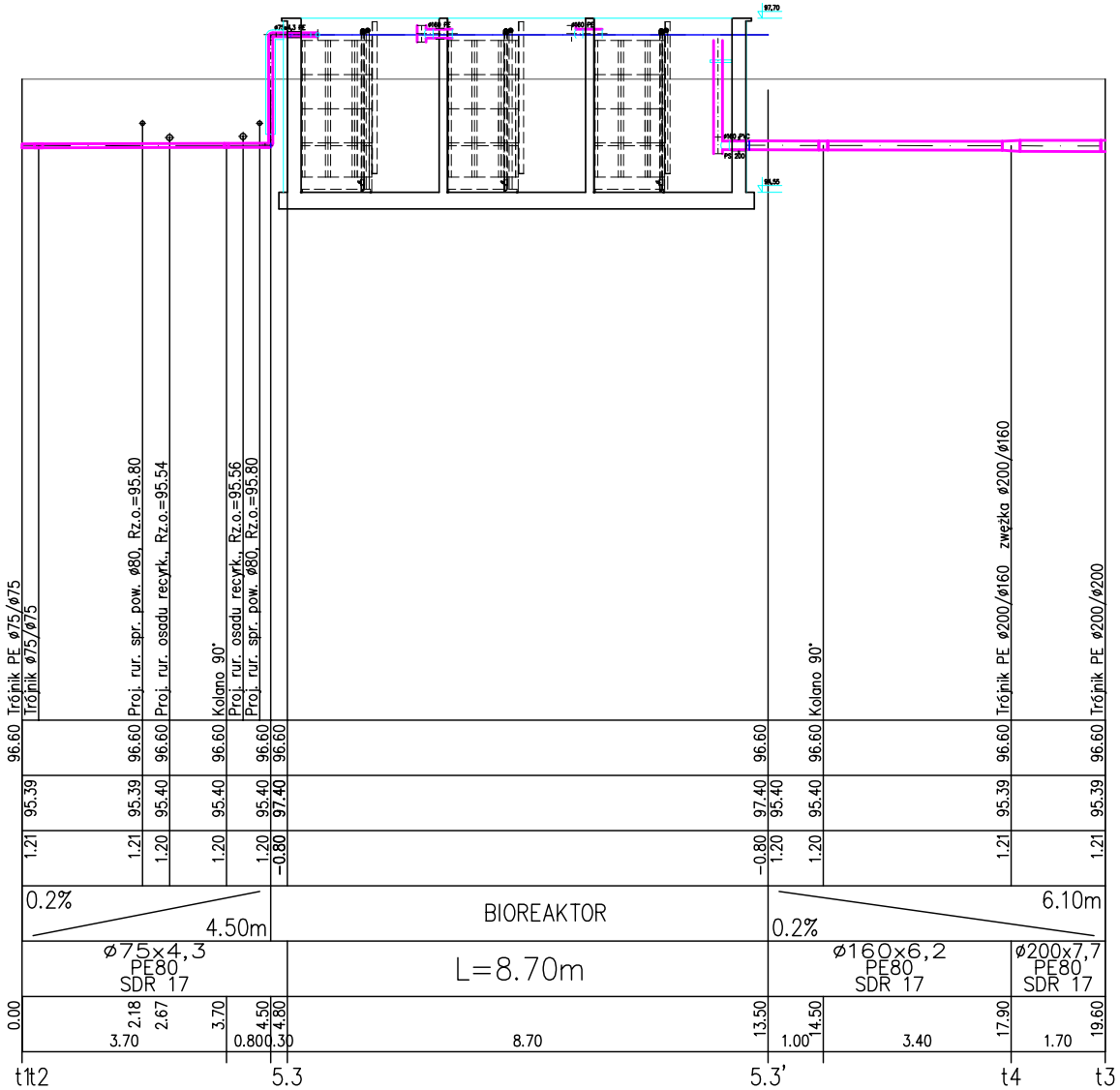
97,70
ø160 PVC
PS 200
Trójnik PE ø75/ø75
Trójnik ø75/ø75
Proj. rur. spr. pow. ø80, Rz.o.=95.80
Proj. rur. osadu recyrk., Rz.o.=95.54
Kolano 90°
Proj. rur. osadu recyrk., Rz.o.=95.56
Proj. rur. spr. pow. ø80, Rz.o.=95.80
Kolano 90°
Trójnik PE ø200/ø160 zwężka ø200/ø160
Trójnik PE ø200/ø200
96.60
96.60
96.60
96.60
96.60
96.60
96.60
96.60
96.60
96.60
95.39
95.39
95.40
95.40
95.40
97.40
97.40
95.40
95.40
95.39
95.39
1.21
1.21
1.20
1.20
1.20
-0.80
-0.80
1.20
1.20
1.21
1.21
0.2%
4.50m
BIOREAKTOR
0.2%
6.10m
ø75x4,3
PE80
SDR 17
L=8.70m
ø160x6,2
PE80
SDR 17
ø200x7,7
PE80
SDR 17
0.00
2.18
2.67
3.70
4.50
4.80
13.50
14.50
17.90
19.60
3.70
0.80
0.30
8.70
1.00
3.40
1.70
t1
t2
5.3
5.3'
t4
t3

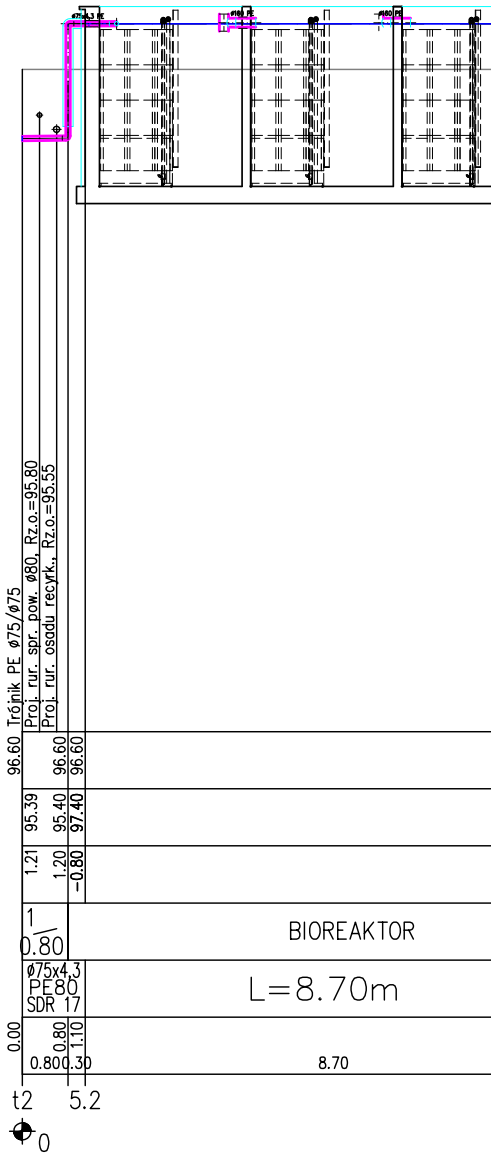
Trójnik PE ø75/ø75
Proj. rur. spr. pow. ø80, Rz.o.=95.80
Proj. rur. osadu recyrk., Rz.o.=95.55
96.60
96.60
96.60
95.39
95.40
97.40
1.21
1.20
-0.80
1
0.80
BIOREAKTOR
ø75x4,3
PE80
SDR 17
L=8.70m
0.00
0.80
1.10
0.80
0.30
8.70
t2
5.2
0

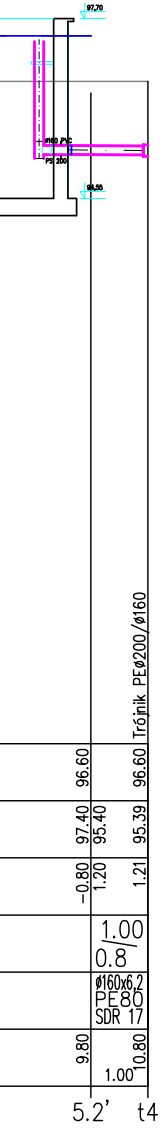
97,70
ø160 PVC
PS 200
96,55
Trójnik PEø200/ø160
96.60
96.60
97.40
95.40
95.39
-0.80
1.20
1.21
1.00
0.8
ø160x6,2
PE80
SDR 17
9.80
10.80
1.00
5.2'
t4

ECOKUBE TECHNOLOGIE OCHRONY ŚRODOWISKA
Ecokube Sp. z o.o. ul. Sienkiewicza 55, 90-009 Łódź

Nr umowy:

Nazwa opracowania:
Projekt budowlano - wykonawczy
rozbudowy oczyszczalni ścieków w Łękach Kościelnych

Branża: technologia

Faza: PB-W

Tytuł rysunku:
PROFILE PRZEPŁYWU ŚCIEKÓW

Skala: 1:100

Data: 02.2008r

Projektował: inż. Bohdan Jaguczański

Nr uprawmień: GP-II-9348-51/78

Opracował: mgr inż. Magdalena Bulzacka

Sprawdził: mgr inż. Ewa Baczyńska

Nr uprawmień: 263/02/WŁ

Nr rysunku: 2