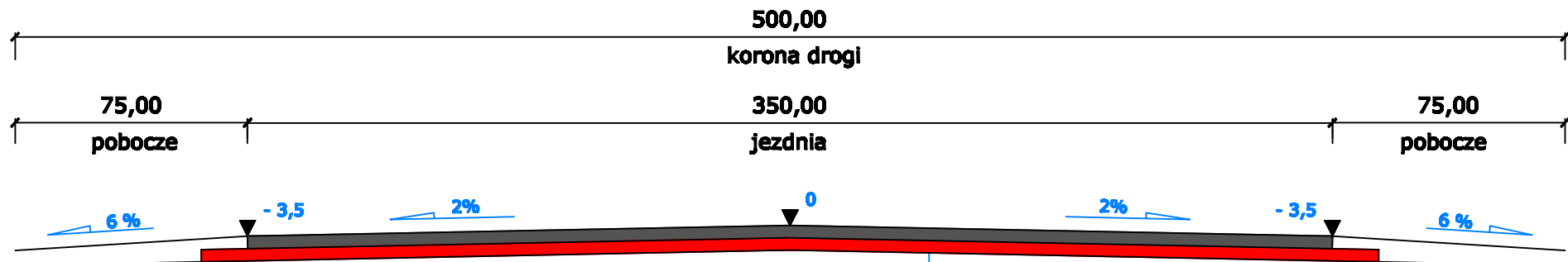
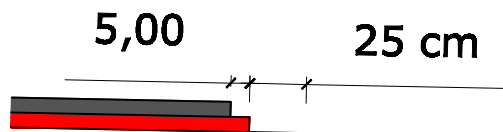


PRZEKRÓJ KONSTRUKCYJNY

SKALA 1 : 50




SZCZEGÓŁ KONSTRUKCYJNY



1
2
3

1	warstwa ścierna AC 8 S 50/70 grub. 3 cm
2	warstwa wiążąca AC 8 W 50/70 grub. 3 cm
3	istniejąca nawierzchnia z destruktu po remoncie cząstkowym

 USŁUGI PROJEKTOWE BUDOWNICTWO, DROGOWNICTWO, INSTALACJE mgr inż. Paweł Jodaniewski		ul. Dworcowa 3D/7 99-100 Łączyca tel. 0893-449-613
Remont nawierzchni drogi gm. nr 102168E Łąki Górne - Midn - Poleśle - Ryble gmina Krzyżanów		
Inwestor : Gmina Krzyżanów	data : 02.2010 r. nr umowy :	
Rysunek : Przekrój konstrukcyjny	nr rysunku : skala : 1:50	
projektant	mgr inż. Paweł Jodaniewski uprawnienia budowlane bez ograniczeń w specjalności drogowej 166/2187/000/09	