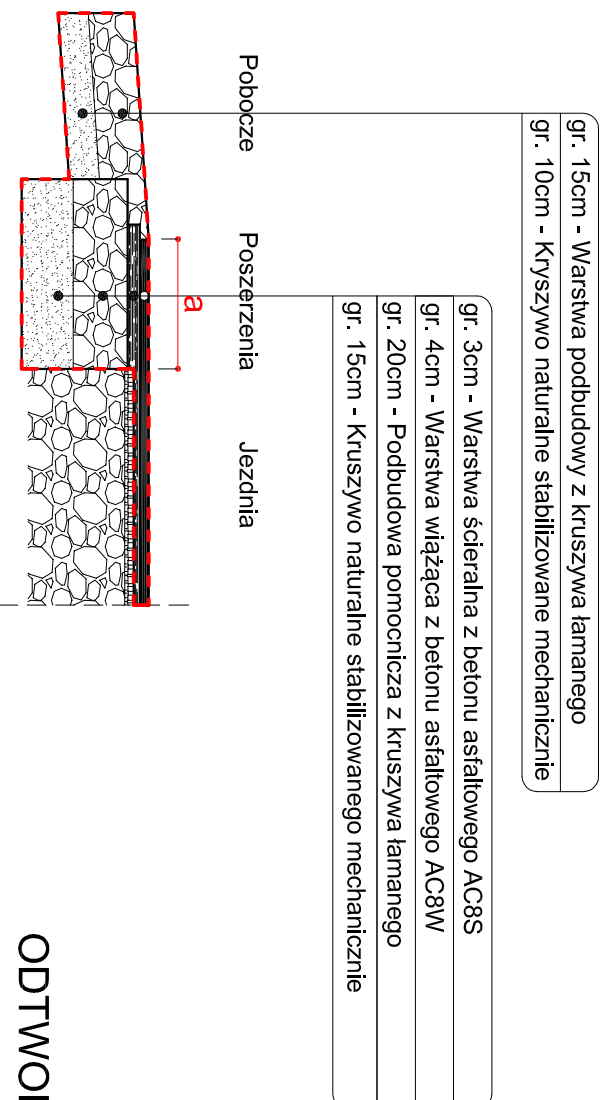
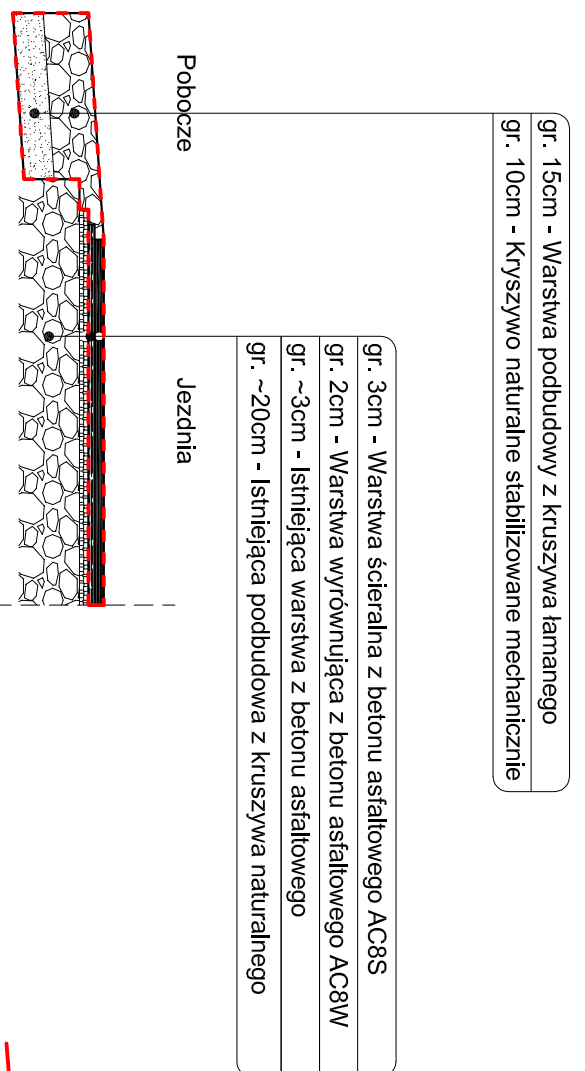


PRZEKROJE KONSTRUKCYJNE KRAWĘDŹ JEZDNI WRAZ Z POSZERZENIEM NAWIERZCHNI I PROJEKTOWANYM POBOCZEM

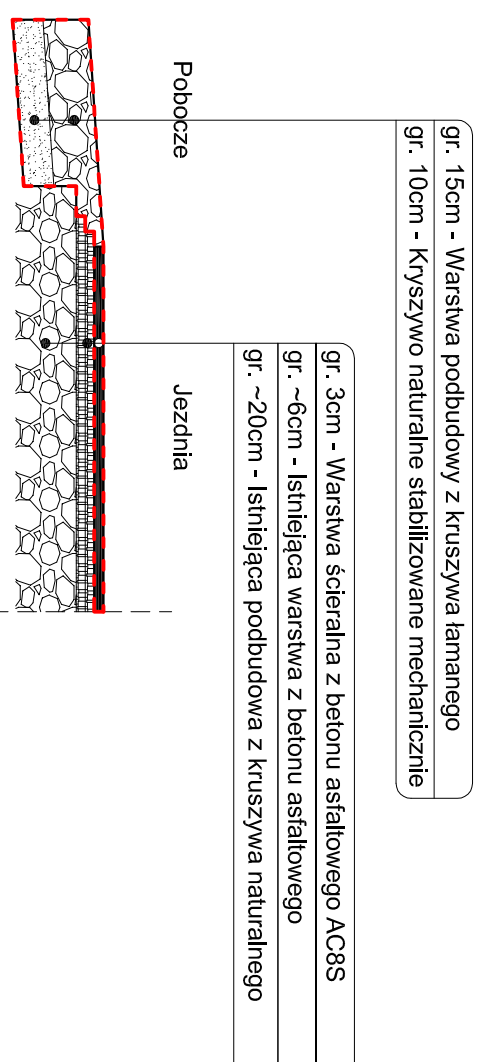


a - zmniejsza szerokość poszerzenia istniejącej nawierzchni od 0 do 1,8m
do uzyskania całkowitej szerokości jezdni od 4,5 do 4,8m.

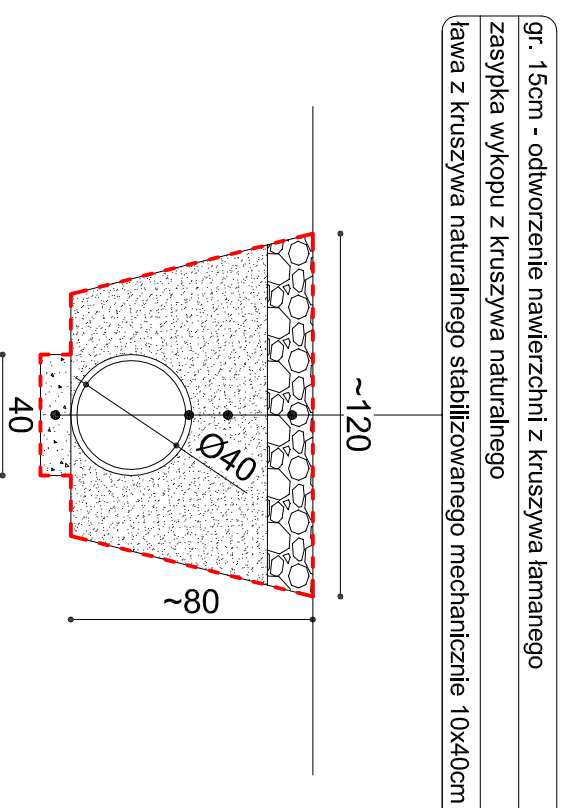
KRAWĘDŹ JEZDNI BEZ POSZERZENIA NAWIERZCHNI Z PROJEKTOWANYM POBOCZEM



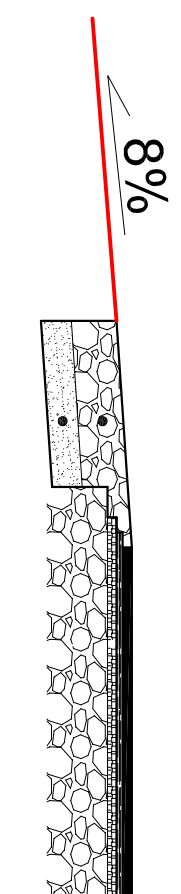
PRZEKRÓJ KONSTRUKCYJNY W MIEJSCACH NIEDAWNO WYKONANYCH NAKADEK ASFALTOWYCH WRAZ Z PROJEKTOWANYM POBOCZEM



ODTWORZENIE NAWIERZCHNI ZJAZDÓW NAD PRZEPUSTEM POSZERZENIA NAWIERZCHNI NA SZEROKOŚCI ZJAZDU

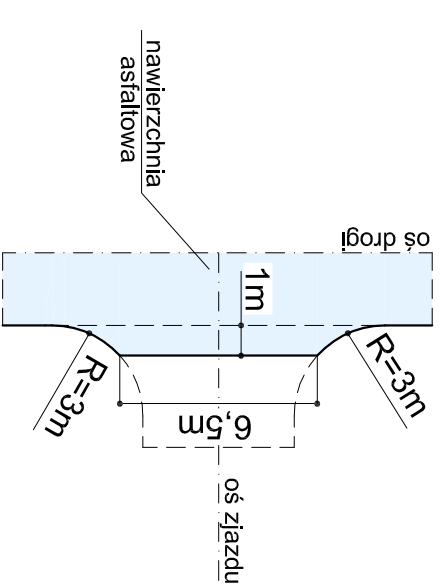


POBOCZE GRUNTOWE



Pobocze gruntowe poza poboczem utwardzonym należy ścinać (wyprofilować) ze spadkiem 8% w kierunku rowu lub terenu na szerokości do rowu lub min. 2,0m od krawędzi

SZCZEGÓŁ



--- zakres robót dla danego przekroju



Zarząd Inwestycji Sp. z o.o.
99-300 Kutno, ul. Podrzeczna 5a, tel./fax. (0-24) 254-09-80

Nazwa opracowania:
Przebudowa dróg powiatowych (dojazdowych do pól):

Krzyżanówek - Rustów (nr 2159E)
Krzyżanów - Krzyżanówek (nr 2160E)
Konary - Rustów (nr 2161E)

Investor:
Gmina Krzyżanów

Przedmiot rysunku:
PRZEKROJE KONSTRUKCYJNE

Nr: 2
Skala: 1:25
Data: 02.2014

Projektant
branża sanitarza:
mgr inż. T. Holc

Nr uprawnień:
LOD/0700/PWOD/07

Podpis: